


お客様がお使いのバージョンで保存して下さい。
オーバープリントは使用しないで下さい。

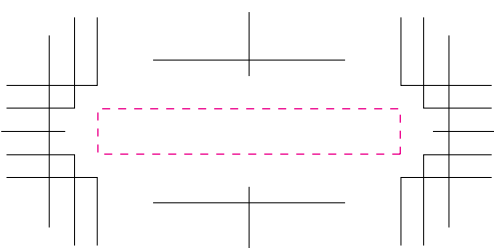
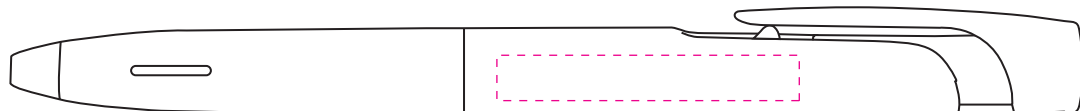
商品名: **ブレンボールペン0.7**

本体: 約Φ11.8×全長143.6mm

印刷範囲: W40×H6mm【UVインクジェット印刷】

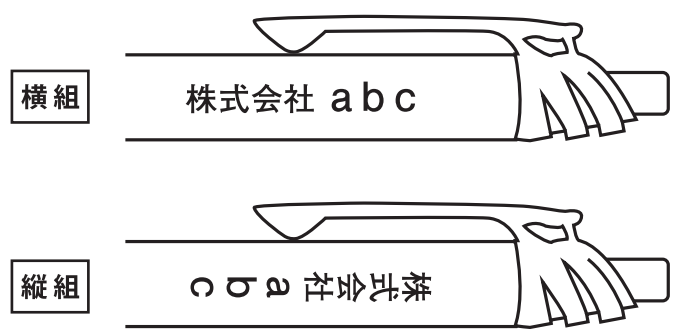
 フルカラー印刷

- ※ **実線幅・抜き幅共に0.5mm以上を推奨します。**
(0.5mm以下の場合、デザインが潰れる可能性があります。)
- ※ 『**お客様デザイン**』レイヤー上で制作してください。
- ※  の中にデザインしてください。(塗り足しは不要です。)



● 印刷向きの例 ●

(ペンの形状・印刷位置などは実際と異なります)



● 印刷の仕上りについて ●

- ・ベースの材質や色により印刷色の仕上りが変わる場合がございます。
- ・材質により、細かい文字やロゴがかすれたり、潰れたりする場合がございます。

[100500420_4c]
更新2019.03.04

入稿前に確認をお願い致します

CHECK!



- ☒ 文字のアウトライン化はされていますか？
[書式]→[アウトラインを作成]を選んでください。
(バージョン8や9では、[文字]→[アウトラインを作成]を選んでください)
※注意:[表示]の中の**アウトライン**という項目は**選ばないでください**。
- ☒ 配置されている画像データは CMYK (カラー)、グレースケール (1 色)、モノクロ 2 階調 (1 色) のいずれかになっていますか？
※**RGBモードの場合は変換してください**。
※**画像解像度は、実寸300～400pixel/inch**をお願い致します。
- ☒ 配置している画像はリンクされていますか？
もしくは、埋め込みされていますか？
※**配置している場合は画像も全てフォルダにまとめてご入稿ください**。
- ☒ 特色は使用していませんか？
※**使用している場合は、スウォッチパレットから削除してください**。
- ☒ 黒はK100%で作成されていますか？
※**意図的なリッチブラックをご使用の場合は、CMYKの値を合計300%以下に設定してください**。
- ☒ 塗り足しは不要です。
※**印刷範囲内に収めてください**。

ver.8