

お客様がお使いのバージョンで保存して下さい。
オーバープリントは使用しないで下さい。

入稿前に確認をお願い致します




CHECK!



- ☒ 文字のアウトライン化はされていますか？
[書式]→[アウトラインを作成]を選んでください。
(バージョン8や9では、[文字]→[アウトラインを作成]を選んでください)
※注意:[表示]の中のアウトラインという項目は選ばないでください。
- ☒ 仕上がりサイズに対しての塗り足し分はありますか？
- ☒ 配置されている画像データはDIC指定されていますか？
※RGBモードの場合は変換してください。
※CMYKの場合はDIC指定してください。
※画像解像度は、実寸300〜400pixel/inchをお願い致します。
- ☒ 配置している画像はリンクされていますか？
もしくは、埋め込みされていますか？
※配置している場合は画像も全てフォルダにまとめてご入稿ください。
- ☒ 特色 (DIC) 指定をしていますか？
※CMYKの場合はDICを指定してください。

ver.CS5


商品名:今治マフラータオル260匁(染料ベタ)
本体サイズ:仕上がり/約W1070×H190mm 生地/約W1100×H200mm
印刷範囲:W1040×H170mm(ヘム部分含まず)【染料】

- ※実線幅2mm・抜き幅2mm以上を推奨します。
(この寸法以下の場合、デザインが潰れる可能性があります。)
- ※『お客様デザイン』レイヤー上で制作してください。
- ※  仕上り線です。
- ※  印刷範囲です。
- ※  塗り足し線です。この線一杯に色ベタなどの下地を塗り足してください。

- ⚠️ デザインはDICカラーで作成して下さい。
- ⚠️ 画像データ、アミ、グラデーション印刷の際は注意が必要です。

色数:9色 まで対応

印刷色を特色 (DIC) で指定してください。左側に色見本を当てはめ、右側にDIC番号を記載してください。
※画像・グラデーション・濃淡などもDICで指定していただく必要があります。



●印刷の仕上りについて●

- ・本体色と同系色の場合、同化する可能性があります。
- ・ベースの材質や色により印刷色の仕上りが変わる場合がございます。
- ・細かいデザインの場合、かすれたり、潰れたりする場合がございます。

[100200419]
更新2020.08.17