お客様がお使いのバージョンで保存して下さい。
オーバープリントは使用しないで下さい。

商品名:カバー付きSPふせん(106×80mm)C30枚綴 CA33

本体:カバー/約W106×H80mm ふせん/約W50×H76mm(2枚)

印刷範囲:カバー/W106×H164mm ふせん/W42×H68mm(×2)【オフセット印刷】

テンプレート上の情報(線や説明文・レイヤーなど)は、移動させたり消したりしないでください。

【カバーテンプレート/フルカラー印刷】

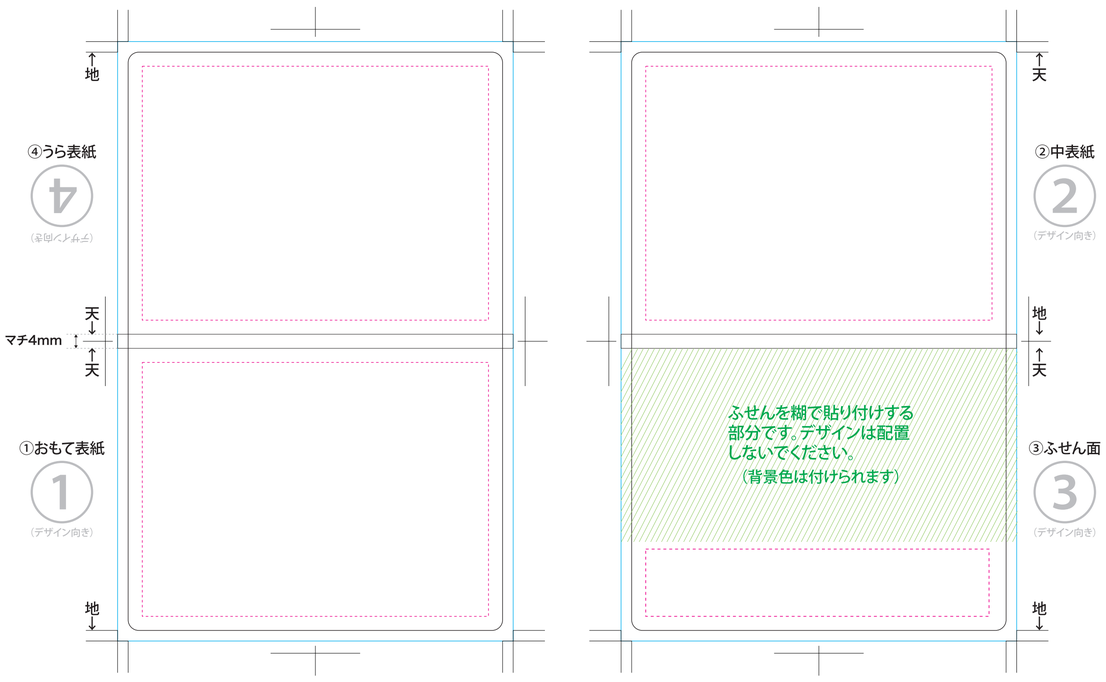

①おもて表紙と②中表紙が表裏関係になります。

③ふせん面と④うら表紙が表裏関係になります。

⚠ デザインはCMYKで作成してください。

・濃度の最低値はCMYK値の合計が10%以上です。
ただし、CMYKの各色値が5%以上必要となります。

✕ C:3% M:3% Y:4% K:0%=10%　○ C:5% M:6% Y:6% K:0%=17%

・薄いグレーを表現する場合は、K1色にしてください。

⚠ 画像データは必ず埋め込んでください。

※実線幅・抜き幅共に0.3㎜以上を推奨します。
(0.3㎜以下の場合、デザインが潰れる可能性がございます。)
※デザインは『カバーデザイン』レイヤー上で作成してください。
※ [　　] カバー本体です。
※ [　　] 文字やタイトルなど切れて欲しくないものを収めてください。
※ [　　] 塗り足し線です。背景や画像がある場合はこの線まで拡大してください。

【ふせんテンプレート/1色&4色印刷】

■ふせんデザインは下記をご参考の上、制作してください。

4色印刷(×2)



印刷色	4c	4c
ふせん色	白	白

※4色印刷ふせん:白のみ

4色印刷(×1)
印刷なし(×1)



印刷色	4c	
ふせん色	白	選択可

※4色印刷ふせん:白のみ
※印刷なしふせん:5色から選択可能

1色印刷(×1)
4色印刷(×1)

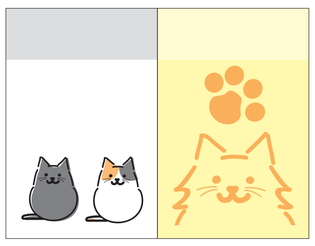

印刷色	4c	1c
ふせん色	白	選択可

※4色印刷ふせん:白のみ
※1色印刷ふせん:5色から選択可能

※各ふせんともに別柄デザインや1色・4色混同印刷が可能です。

※実線幅・抜き幅共に0.3㎜以上を推奨します。
(0.3㎜以下の場合、デザインが潰れる可能性がございます。)
※デザインは『ふせんデザイン』レイヤー上で作成してください。
※ふせん色は5色から選択し『ふせん色』レイヤー上で色変更してください。
※ [　　] ふせん本体です。
※ [　　] 印刷範囲です。この中にデザインしてください。塗り足しは不要です。

1色印刷がある場合は印刷色を指定してください(白印刷は不可)
※印刷色が「黒」の場合、そのまま「黒」とご記入ください。
PANTONE(solid coated) 色番号:

[　　] 色をお入れください　記入例 801c

■ 指定できる印刷色は1種類のみとなります。
(別柄デザインの場合でも、指定できる印刷色は1種類のみです。)

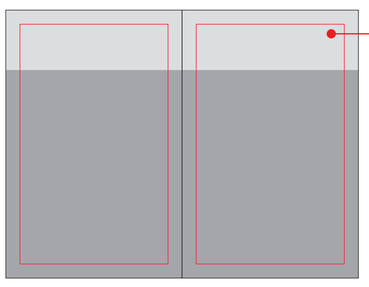

…のり部分

糊の接着位置にも印刷をする事ができますが、
印刷面が糊でべたついたり、ふせんがインクで
汚れる可能性がありますのでご注意ください。

レイヤー『ふせん色』で、右の5色よりご希望の色に変更してください。

1色印刷の場合

⚠ デザインはPANTONE(solid coated)で作成してください。
※(画像データもPANTONE(solid coated)で作成してください。)

⚠ デザインが黒(スミ)の場合はCMYKのKで作成してください。
・スミの推奨印刷濃度は40~60%です。

⚠ PANTONEの濃度は100%で作成してください。
・濃度100%のPANTONE色でも、薄いものは印刷に出ない可能性があります。

⚠ 画像データは必ず埋め込んでください。

グラデーション、透明効果印刷は不可です。

※ふせんの色は5種類の中から選ぶことができます。
(各ふせん別色も可能)

ピンク	ホワイト	イエロー	グリーン	ブルー
(C:0 M:40 Y:0 K:0)	(C:0 M:0 Y:0 K:0)	(C:0 M:0 Y:40 K:0)	(C:40 M:0 Y:40 K:0)	(C:40 M:0 Y:0 K:0)

※QRコードを入れたい場合は、白ふせんのみ対応しております。

4色印刷の場合 (レイヤー『ふせん色』を白色に変更してください。)

※ふせん色は白のみ対応

⚠ デザインはCMYKで作成してください。
・濃度の最低値はCMYK値の合計が10%以上です。
ただし、CMYKの各色値が5%以上必要となります。
✕ C:3% M:3% Y:4% K:0%=10%　○ C:5% M:6% Y:6% K:0%=17%
・薄いグレーを表現する場合は、K1色にしてください。

⚠ 画像データは必ず埋め込んでください。

●印刷の仕上りについて●
・本体色と同系色の場合、同化する可能性があります。
・ベースの材質や色により印刷色の仕上りが変わる場合がございます。
・細かいデザインの場合、かすれたり、潰れたりする場合がございます。

[101100636_30_4c]
更新2022.01.19

入稿前に確認をお願い致します

カバーデザイン

CHECK! ☑ → ☑

☑ 文字のアウトライン化はされていますか?
[書式]→[アウトラインを作成]を選んでください。
(バージョン8や9では、[文字]→[アウトラインを作成]を選んでください)
※注意:[表示]の中のアウトラインという項目は選ばないでください。

☑ 仕上がりサイズに対しての塗りたし分はありますか?

☑ 配置されている画像データは CMYK(カラー)、グレースケール(1色)、モノクロ2階調(1色)のいずれかになっていますか?
※RGBモードの場合は変換してください。
※画像解像度は、実寸300~400pixcel/inchでお願い致します。

☑ 配置している画像は埋め込みされていますか?
※リンク配置している場合は埋め込んでご入稿ください。

☑ 特色は使用していませんか?
※使用している場合は、スウォッチパレットから削除してください。

☑ 黒はK100%で作成されていますか?
※意図的なリッチブラックをご使用の場合は、CMYKの合計値を300%未満に設定してください。

ふせんデザイン(1色)

CHECK! ☑ → ☑

☑ 文字のアウトライン化はされていますか?
[書式]→[アウトラインを作成]を選んでください。
(バージョン8や9では、[文字]→[アウトラインを作成]を選んでください)
※注意:[表示]の中のアウトラインという項目は選ばないでください。

☑ 配置されている画像データは、PANTONEまたは
グレースケール、モノクロ2階調のいずれかになっていますか?
※RGB・CMYKモードの場合は変換してください。
※画像解像度は、実寸600pixcel/inch程度でお願い致します。

☑ 配置している画像は、埋め込みされていますか?
※リンク配置している場合は埋め込んでください。

☑ 黒はKで作成されていますか?

☑ PANTONEは、濃度100%で作成されていますか?
(グラデーションや透明効果は印刷できません)
※印刷色は別途ご指示ください。

☑ 塗り足しは不要です。
※印刷範囲内に収めてください。

ふせんデザイン(4色)

CHECK! ☑ → ☑

☑ 文字のアウトライン化はされていますか?
[書式]→[アウトラインを作成]を選んでください。
(バージョン8や9では、[文字]→[アウトラインを作成]を選んでください)
※注意:[表示]の中のアウトラインという項目は選ばないでください。

☑ 配置されている画像データは CMYK(カラー)、グレースケール(1色)、モノクロ2階調(1色)のいずれかになっていますか?
※RGBモードの場合は変換してください。
※画像解像度は、実寸300~400pixcel/inchでお願い致します。

☑ 配置している画像は埋め込みされていますか?
※リンク配置している場合は埋め込んでご入稿ください。

☑ 特色は使用していませんか?
※使用している場合は、スウォッチパレットから削除してください。

☑ 黒はK100%で作成されていますか?
※意図的なリッチブラックをご使用の場合は、CMYKの合計値を300%未満に設定してください。

☑ 塗り足しは不要です。
※印刷範囲内に収めてください。

ver.CS5